




PERSONERÍA DE BUCARAMANGA

EJECUCIÓN PRESUPUESTAL
A 30 DE ABRIL DE 2021

RUBRO PRESUPUESTAL	CONCEPTO	FUENTE	PRESUPUESTO INICIAL	MODIFICACIONES			PRESUPUESTO DEFINITIVO	MOVIMIENTO PRESUPUESTAL			SALDO POR COMPROMETER	SALDO POR PAGAR	% EJEC
				ADICIONES	REDUCCION	TRASLADO		CERTIFICADO CDP	REGISTROS RP	OBLIGACION ORDEN DE PAGO			
2	Gastos		5.174.713.750	0	0	433.268.687	5.174.713.750	2.550.916.648	1.190.654.319	1.190.654.319	2.610.116.118	0	49%
2.1	Funcionamiento		5.174.713.750	0	0	433.268.687	5.174.713.750	2.550.916.648	1.190.654.319	1.190.654.319	2.610.116.118	0	49%
2.1.1	Gastos de personal		2.969.873.750	0	0	433.268.687	2.969.873.750	1.487.348.353	827.348.353	827.348.353	2.142.525.397	0	28%
2.1.1.01	Planilla de personal permanente		2.969.873.750	0	0	433.268.687	2.969.873.750	1.487.348.353	827.348.353	827.348.353	2.142.525.397	0	28%
2.1.1.01.01	Factores constitutivos de salario		2.079.590.871	0	0	2.079.590.871	2.079.590.871	528.739.496	528.739.496	528.739.496	1.500.790.465	0	26%
2.1.1.01.01.001	Factores salariales comunes		2.079.590.871	0	0	2.079.590.871	2.079.590.871	528.739.496	528.739.496	528.739.496	1.500.790.465	0	26%
2.1.1.01.01.001.01	Salario básico		1.597.235.860	0	0	1.597.235.860	1.597.235.860	477.403.161	477.403.161	477.403.161	1.119.832.709	0	30%
2.1.1.01.01.001.01.04	Subsidio de alimentación		10.000.000	0	0	10.000.000	10.000.000	0	0	0	10.000.000	0	0%
2.1.1.01.01.001.01.05	Auxilio de transporte		10.000.000	0	0	10.000.000	10.000.000	0	0	0	10.000.000	0	0%
2.1.1.01.01.001.01.06	Prima de servicio		136.981.659	0	0	136.981.659	136.981.659	587.866	587.866	587.866	136.393.793	0	0%
2.1.1.01.01.001.01.07	Bonificación por servicios prestados		46.554.856	0	0	46.554.856	46.554.856	20.035.417	20.035.417	20.035.417	26.549.439	0	43%
2.1.1.01.01.001.01.08	Prestaciones sociales		228.778.396	0	0	228.778.396	228.778.396	30.763.962	30.763.962	30.763.962	198.014.434	0	13%
2.1.1.01.01.001.01.08.01	Prima de vejez		154.579.997	0	0	154.579.997	154.579.997	3.048.702	3.048.702	3.048.702	151.531.295	0	2%
2.1.1.01.01.001.01.08.02	Prima de maternidad		74.198.399	0	0	74.198.399	74.198.399	27.715.260	27.715.260	27.715.260	46.483.139	0	37%
2.1.1.01.02	Costos laborales		724.988.891	0	0	724.988.891	724.988.891	257.638.709	257.638.709	257.638.709	467.350.182	0	36%
2.1.1.01.02.001	Intereses a la nómina		196.957.036	0	0	196.957.036	196.957.036	61.337.961	61.337.961	61.337.961	135.619.075	0	31%
2.1.1.01.02.002	Aportes a la seguridad social en pensiones		139.721.292	0	0	139.721.292	139.721.292	43.449.161	43.449.161	43.449.161	96.272.131	0	54%
2.1.1.01.02.003	Aportes de cesantías		86.538.876	0	0	86.538.876	86.538.876	22.534.100	22.534.100	22.534.100	64.004.776	0	26%
2.1.1.01.02.005	Aportes a cajas de compensación familiar		8.337.358	0	0	8.337.358	8.337.358	2.797.800	2.797.800	2.797.800	5.539.558	0	34%
2.1.1.01.02.006	Aportes generales al sistema de riesgos laborales		61.841.720	0	0	61.841.720	61.841.720	16.901.100	16.901.100	16.901.100	44.940.620	0	27%
2.1.1.01.02.007	Aportes al ICBF		11.079.653	0	0	11.079.653	11.079.653	2.820.500	2.820.500	2.820.500	8.259.153	0	25%
2.1.1.01.02.009	Aportes a la ESAP		22.159.706	0	0	22.159.706	22.159.706	5.637.600	5.637.600	5.637.600	16.522.106	0	25%
2.1.1.01.03.001	Remuneraciones no constitutivas de factor salarial		215.303.988	0	0	215.303.988	215.303.988	40.919.238	40.919.238	40.919.238	174.384.750	0	19%
2.1.1.01.03.001.01	Vacaciones		108.824.318	0	0	108.824.318	108.824.318	15.219.046	15.219.046	15.219.046	93.605.272	0	14%
2.1.1.01.03.001.02	Bonificación especial de recreación		97.606.364	0	0	97.606.364	97.606.364	22.282.296	22.282.296	22.282.296	75.324.068	0	23%
2.1.1.01.03.001.03	Indemnización por vacaciones		8.873.306	0	0	8.873.306	8.873.306	3.417.896	3.417.896	3.417.896	5.455.410	0	39%
2.1.2	Adquisición de bienes y servicios		2.184.840.000	0	0	2.184.840.000	2.184.840.000	1.304.482.812	1.304.482.812	1.304.482.812	880.357.188	0	77%
2.1.2.02	Adquisiciones diferentes de activos		2.184.840.000	0	0	2.184.840.000	2.184.840.000	1.304.482.812	1.304.482.812	1.304.482.812	880.357.188	0	77%
2.1.2.02.01	Materiales y suministros		381.000.000	0	0	381.000.000	381.000.000	50.121.079	50.121.079	50.121.079	330.878.921	0	45%
2.1.2.02.01.003	Otros bienes transportables (excepto productos metálicos, maquinaria y equipo)		299.000.000	0	0	299.000.000	299.000.000	35.908.667	35.908.667	35.908.667	263.091.333	0	35%
2.1.2.02.01.004	Productos metálicos y paquetes de software		88.000.000	0	0	88.000.000	88.000.000	22.320.062	22.320.062	22.320.062	65.679.938	0	70%
2.1.2.02.02	Adquisición de servicios		1.813.840.000	0	0	1.813.840.000	1.813.840.000	1.672.253.883	1.672.253.883	1.672.253.883	145.586.117	0	79%
2.1.2.02.02.006	Servicios de alojamiento; servicios de suministro de comidas y bebidas; servicios de transporte; y servicios de distribución de electricidad, gas y agua		105.000.000	0	0	105.000.000	105.000.000	10.000.000	10.000.000	10.000.000	95.000.000	0	44%
2.1.2.02.02.007	Servicios financieros y servicios conexos, servicios inmobiliarios y servicios de leasing		55.000.000	0	0	55.000.000	55.000.000	21.760.668	21.760.668	21.760.668	33.239.332	0	89%
2.1.2.02.02.008	Servicios prestados a las empresas y servicios de producción		1.483.840.000	0	0	1.483.840.000	1.483.840.000	1.633.741.394	1.633.741.394	1.633.741.394	274.098.606	0	84%
2.1.2.02.02.009	Servicios para la comunidad, sociales y personales		100.000.000	0	0	100.000.000	100.000.000	3.383.300	3.383.300	3.383.300	96.616.700	0	4%
2.1.2.02.02.010	Válidos de los funcionarios en comisión		70.000.000	0	0	70.000.000	70.000.000	3.368.521	3.368.521	3.368.521	66.631.479	0	7%
2.1.3	Transferencias corrientes		10.000.000	0	0	10.000.000	10.000.000	6.766.667	6.766.667	6.766.667	3.233.333	0	68%
2.1.3.13	Transferencias corrientes		10.000.000	0	0	10.000.000	10.000.000	6.766.667	6.766.667	6.766.667	3.233.333	0	68%
2.1.3.13.01	Transferencias corrientes		10.000.000	0	0	10.000.000	10.000.000	6.766.667	6.766.667	6.766.667	3.233.333	0	68%
2.1.3.13.01.001	Faltos nacionales		10.000.000	0	0	10.000.000	10.000.000	6.766.667	6.766.667	6.766.667	3.233.333	0	68%
2.1.3.13.01.002	Sentencias		10.000.000	0	0	10.000.000	10.000.000	6.766.667	6.766.667	6.766.667	3.233.333	0	100%
2.1.3.13.01.002	Conciliaciones		10.000.000	0	0	10.000.000	10.000.000	6.766.667	6.766.667	6.766.667	3.233.333	0	100%

[Firma]
DANIE GUILLERMO CASTAÑO
ORDINADOR DEL GASTO

[Firma]
LORENA SANABRIA TORAZONA
JEFE OFICINA FINANCIERA




**PERSONERÍA
DE BUCARAMANGA**

#Mds cercamás visible

PERSONERIA DE BUCARAMANGA

EJECUCIÓN PRESUPUESTAL DE INGRESOS
A 30 DE ABRIL DE 2021

RUBRO PRESUPUESTAL	CONCEPTO	FUENTE	PRESUPUESTO INICIAL	REDUCCIONES	ADICIONES	PRESUPUESTO DEFINITIVO	RECAUDO TOTAL	%
1	INGESOS							
11	INGRESOS CORRIENTES							
111	NO TRIBUTARIOS							
1111	Transferencia del Municipio	ICLD	5.174.713.750	0	0	5.174.713.750	2.464.013.418	48%
	TOTAL INGRESOS	ICLD	5.174.713.750	0	0	5.174.713.750	2.464.013.418	48%


DANIEL GUILLERMINO ARENAS GAMBOA
Personero Municipal


LORENA SANABRIA TARAZONA
Jefe Oficina Financiera




PERSONERIA DE BUCARAMANGA
OFICINA FINANCIERA
EJECUCION PAC ABRIL 2021


RENDICION DE CUENTAS	ENTIDAD:	PERSONERIA DE BUCARAMANGA
INFORME DE EJECUCION DEL PAC	NIT No.:	804006780
	NOMBRE DEL REPRESENTANTE LEGAL:	DANIEL GUILLERMO ARENAS GAMBOA
	CIUDAD, DIRECCION Y TELEFONOS:	Carrera 11 No. 34-52 CAM FACE II PISO 4
	VIGENCIA FISCAL:	2021

CODIGO PRESUPUESTAL	CONCEPTO	PAC DEL PERIODO RENDIDO	MODIFICACIONES		PAC DEFINITIVO PERIODO	RECAUDADO	PAGOS	SALDO
			ADICION	REDUCCION				
TI	PRESUPUESTO DE INGRESOS							
TI.A.1	TRIBUTARIOS	0	0	0	0	0	0	0
TI.A.2	NO TRIBUTARIOS	5.174.713.750	0	0	5.174.713.750	2.464.013.418	0	2.710.700.332
TI.B	RECURSOS DE CAPITAL	0	0	0	0	0	0	0
	TOTAL INGRESOS VIGENCIA	5.174.713.750	0	0	5.174.713.750	2.464.013.418	0	2.710.700.332
TI.B.6	RECURSOS DEL BALANCE	0	0	0	0	0	0	0
020737	DEBIDO COBRAR	0	0	0	0	0	0	0
	SALDO A RECAUDAR	5.174.713.750	0	0	5.174.713.750	2.464.013.418	0	2.710.700.332

CODIGO PRESUPUESTAL	CONCEPTO	PAC DEL PERIODO RENDIDO	MODIFICACIONES		PAC DEFINITIVO PERIODO	RECAUDADO	PAGOS	SALDO
			ADICION	REDUCCION				
2	PRESUPUESTO DE GASTOS							
21	FUNCIONAMIENTO	5.174.713.750	0	0	5.174.713.750	0	1.190.654.319	3.984.059.431
24	SERVICIO DE LA DEUDA	0	0	0	0	0	0	0
23	INVERSION	0	0	0	0	0	0	0
0	TOTAL PAGOS	5.174.713.750	0	0	5.174.713.750	0	1.190.654.319	3.984.059.431
0	RESERVAS PRESUPUESTALES	0	0	0	0	0	0	0
0	CUENTAS POR PAGAR	0	0	0	0	0	0	0
0	OTROS	0	0	0	0	0	0	0
	SALDO DISPONIBLE	5.174.713.750	0	0	5.174.713.750	0	1.190.654.319	3.984.059.431
	SALDO DISPONIBLE CAJA					2.464.013.418	1.190.654.319	1.273.359.099

OBSERVACIONES: Anexar el PAC aprobado para la vigencia.


 DANIEL GUILLERMO ARENAS GAMBOA
 Personero Municipal


 LORENA SANABRIA TARAZONA
 Jefe Oficina Financiera